

# Aanvullend onderzoek COB – meting april 2023

## Vragenlijst afgenomen in het LISS panel

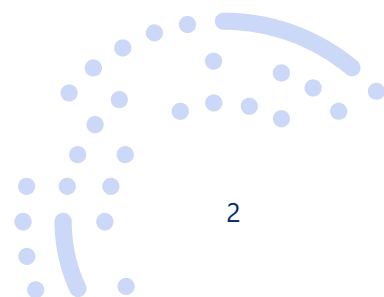


<b>Datum</b>	22 juni 2023
<b>Auteur</b>	Natalia Kieruj +31 (0)13 206 3576 natalia.kieruj@centerdata.nl
<b>Versie</b>	1.0
<b>Classificatie</b>	Standaard



© Centerdata, Tilburg, 2023

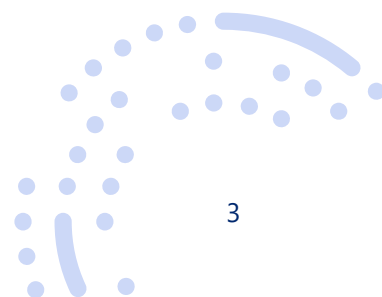
Alle rechten voorbehouden. Niets uit deze uitgave mag worden verveelvoudigd, opgeslagen in een geautomatiseerd gegevensbestand, of openbaar gemaakt, in enige vorm of op enige wijze, hetzij elektronisch, mechanisch, door fotokopieën, opnamen of op enige andere manier, zonder voorafgaande schriftelijke toestemming van de uitgever.





# Inhoudsopgave

1	Projectbeschrijving	4
2	Inleiding	5
3	Codeboek	6
4	Achtergrondvariabelen LISS panel	17





# 1 Projectbeschrijving

**Title:** Supplementary research to COB – wave April 2023

**Data file:** L\_COBuitbreiding\_april2023\_1.1p

**Funding source(s):** ODISSEI; OCW (Domeinplan SSH); SCP (Sociaal en Cultureel Planbureau)

**Researcher(s):** Josje den Ridder (SCP); Emily Miltenburg (SCP)

**Project description:** This questionnaire is supplementary to the regular COB studies. The questionnaire focuses on clarification of the opinion of Dutch citizens by means of open questions.

**Sample:** A random sample of panel members aged 18 years and older. One person per household was selected.

**Overview of the response:**

Selected number of household members:	1,720	(100.0%)
Non-response:	399	(23.2%)
Response:	1,321	(76.8%)
Complete:	1,298	(75.5%)
Incomplete:	23	(1.3%)

**Date of data collection:** April 2023

**Titel:** Aanvullend onderzoek COB – meting april 2023

**Databestand:** L\_COBuitbreiding\_april2023\_1.1p

**Financiering:** ODISSEI; OCW (Domeinplan SSH); SCP (Sociaal en Cultureel Planbureau)

**Onderzoeker(s):** Josje den Ridder (SCP); Emily Miltenburg (SCP)

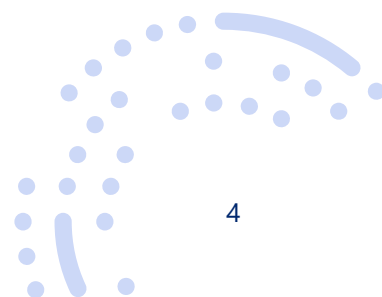
**Projectbeschrijving:** Deze vragenlijst is een aanvulling op het reguliere COB onderzoek. De vragenlijst is gericht op de duiding van de Nederlandse opinie op basis van open antwoorden.

**Steekproef:** Een random steekproef van panelleden met een leeftijd van 18 jaar of ouder. Er werd één persoon per huishouden geselecteerd.

**Responsoverzicht:**

Selectie aantal leden huishouden:	1.720	(100,0%)
Nonrespons:	399	(23,2%)
Respons:	1.321	(76,8%)
Compleet:	1.298	(75,5%)
Incompleet:	23	(1,3%)

**Datum van dataverzameling:** april 2023





## 2 Inleiding

In april 2023 is in het LISS panel<sup>1</sup> de vierde wave van de vragenlijst “Wat vindt u van de situatie in Nederland?” afgenomen.

De vragenlijst is voorgelegd aan 1.720 panelleden en 1.298 respondenten vulden de vragenlijst volledig in (responspercentage 75,5%).

Er is een weegfactor opgenomen in de dataset naar leeftijd\*geslacht\*opleidingsniveau (**w1** achteraan in de dataset). Om de variabelen in het LISS panel gelijk te stellen aan de informatie die bekend is bij het CBS over de populatie zijn de variabelen leeftijd en opleidingsniveau opnieuw gecodeerd. Leeftijd is daartoe ondergebracht in de volgende categorieën

- 1) 18-34 jaar,
- 2) 35-49 jaar,
- 3) 50-64 jaar en
- 4) 65 jaar en ouder.

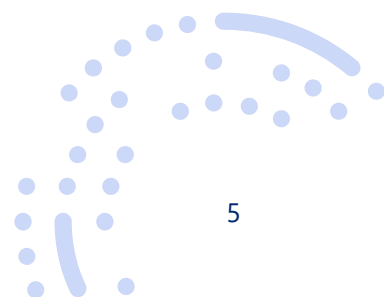
Opleidingsniveau is als volgt gecategoriseerd:

- 1) Basisonderwijs,
- 2) Vmbo,
- 3) Havo/vwo + mbo,
- 4) Hbo en
- 5) Wo.

Voor een deel van de populatie is het opleidingsniveau onbekend (minder dan 2%). Deze groep is bij het berekenen van de weegfactor buiten beschouwing gelaten. Voor 2 respondenten in de steekproef was opleidingsniveau ook onbekend. Deze respondenten hebben weegingsfactor 1 gekregen. Er was 1 respondent met geslacht ‘Anders’. Aangezien deze informatie bij CBS niet bekend is krijgt deze respondent ook weegingsfactor 1.

<sup>1</sup> Verwijzing naar LISS panel data in tekst:

*In this paper we make use of data of the LISS (Longitudinal Internet studies for the Social Sciences) panel administered by Centerdata (Tilburg University, The Netherlands).*





### 3 Codeboek

Dit codeboek beschrijft de vragenlijst zoals deze in het LISS panel is afgenomen.

- De variabelennamen worden vet weergegeven en corresponderen met de namen in de dataset.
- De routing van de vragenlijst wordt boven de variabele vet in het blauw weergegeven.
  - = betekent "is gelijk aan"
  - != betekent "is niet gelijk aan"
  - <= betekent "kleiner of gelijk aan"
  - >= betekent "groter of gelijk aan"
- Als er op een pagina knoppen voor "Ik weet het niet, "Ik wil het niet zeggen" of "Niet van toepassing" stonden, dan wordt dat bovenaan bij "Page" aangegeven (als op de knop geklikt is, wordt de bijbehorende waarde in alle variabelen die op de pagina stonden weggeschreven).
- *text*: antwoordvak; geen limiet aan lengte van het antwoord.
- *string*: antwoordvak waarbij een maximum aantal karakters kan worden ingevoerd (standaard 255).
- *empty*: vraag kan onbeantwoord gelaten worden.
- De range waarbinnen de respondent een antwoord kon geven bij numerieke variabelen is cursief afgebeeld in het codeboek wanneer deze niet zichtbaar was voor de respondent. Wanneer geen grenzen waren gesteld aan de range waarbinnen een antwoord kon vallen, staat dit in het codeboek weergegeven als '*integer*'.
- De zogenoemde 'fills' (variabele tekst) worden tussen rechte haken [] weergegeven.
- Variabelen tussen accolades {} maken geen deel uit van de dataset, maar de bijbehorende vragen of teksten waren wel onderdeel van de vragenlijst.

#### **nomem\_encr<sup>2</sup>**

Nummer van lid huishouden versleuteld

*integer*

#### **maandnr**

Jaar en maand van de veldwerkperiode

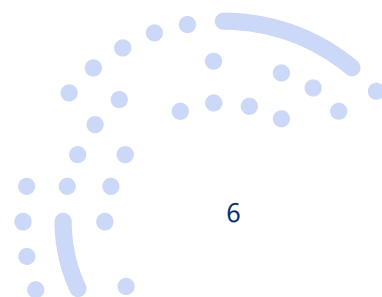
*integer*

#### **Split**

Random variabele: welke open vragen heeft de respondent gekregen?

1. L3\_open (politiek vertrouwen) + EU\_2\_open\_meer/minder (EU agenda) + EU\_4
2. V20\_open + EU\_4 + EU\_4\_open (EU lidmaatschap)
3. EU\_1\_open + EU\_3 + DIG\_1\_open (herkennen desinformatie)
4. EU\_2\_open\_meer/minder (EU agenda) + EU\_3 + DIG\_DIL\_1\_open

<sup>2</sup> Gebruik nomem\_encr als key variable bij het mergen van de data met die van andere LISS panel studies uit het LISS Panel Data Archive: <https://www.dataarchive.lissdata.nl>





---

Page 1

**all respondents**

**{intro}**

We willen u in deze vragenlijst een aantal vragen stellen over hoe u vindt dat het met Nederland gaat. Dat doen we met een paar vragen die u snel kunt beantwoorden en enkele open vragen waarin we u vragen om in uw eigen woorden op te schrijven wat u ergens van vindt of hoe u over een vraagstuk denkt.

Voor ons onderzoek zijn uw open antwoorden heel belangrijk: we gebruiken ze om beter te begrijpen wat er speelt in ons land. We willen u alvast hartelijk danken voor het meedoen.

Answer type: None

---

Page 2

**all respondents**

**pov009b15**

Hoe **tevreden** bent u met de manier waarop de democratie werkt in Nederland?

**0 = zeer ontevreden**

**10 = zeer tevreden**

Wanneer u het antwoord niet weet kunt u '**weet niet**' aanklikken.

Answer type: Radio buttons

Layout: horizontal

Categories:

- 0. 0
  - 1. 1
  - 2. 2
  - 3. 3
  - 4. 4
  - 5. 5
  - 6. 6
  - 7. 7
  - 8. 8
  - 9. 9
  - 10. 10
  - 11. weet niet
- 

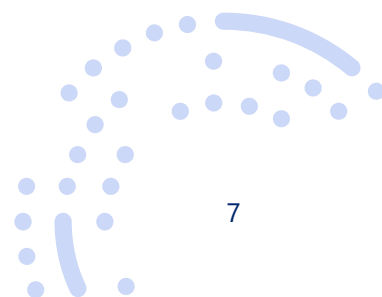
Page 3

**all respondents**

**L3**

Kunt u op een schaal van 1 tot 10 aangeven hoeveel vertrouwen u in de regering heeft?

---





Een 1 betekent "helemaal geen vertrouwen" en een 10 "alle vertrouwen".

*Answer type:* Radio buttons

*Layout:* horizontal

*Categories:*

1. 1 helemaal geen vertrouwen
2. 2
3. 3
4. 4
5. 5
6. 6
7. 7
8. 8
9. 9
10. 10 alle vertrouwen
11. ik weet het niet

---

*Page 4*

**if (Split = 1)**

**L3\_open**

[if L3 < 11: Kunt u uw cijfer voor vertrouwen in de regering toelichten? Waarom geeft u een [L3] aan de regering? / if L3 = 11: U gaf aan dat u niet weet hoeveel vertrouwen u in de regering hebt. Kunt u dat antwoord toelichten?]

Wanneer u geen toelichting hebt, kunt u 'nvt' typen.

*Answer type:* Text

---

*Page 6*

**all respondents**

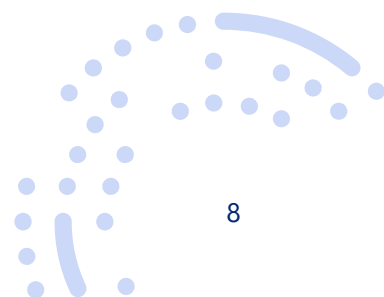
**V20**

Hoe vaak denkt u dat Nederlandse *ambtenaren* zich schuldig maken aan vriendjespolitiek?

*Answer type:* Radio buttons

*Categories:*

1. Dat gebeurt nooit
2. Dat gebeurt zelden
3. Dat gebeurt zo nu en dan
4. Dat gebeurt vrij vaak
5. Dat gebeurt (bijna) altijd
6. Ik weet het niet







---

Page 7

**if (Split = 2)**

**V20\_open**

[if V20<6: U gaf aan dat u denkt dat Nederlandse ambtenaren zich [nooit/zelden/zo nu en dan/vrij vaak/(bijna) altijd] schuldig maken aan vriendjespolitiek. Kunt u uw antwoord toelichten? [if V20=3 | V20=4 | V20=5: Zijn er specifieke situaties waar u aan denkt?] /if V20=6: U gaf aan dat u niet weet of Nederlandse ambtenaren zich schuldig maken aan vriendjespolitiek. Kunt u uw antwoord toelichten?] Als u geen toelichting hebt, kunt u 'nvt' typen.

Answer type: Text

---

Page 8

**all respondents**

**{intro2}**

Dit was de laatste vraag over de democratie en nationale overheid. Het volgende deel gaat over hoe u aankijkt tegen de Europese Unie.

Answer type: None

---

Page 9

**all respondents**

**EU\_1**

Wilt u van de volgende uitspraak aangeven in hoeverre u het ermee eens of oneens bent?

Het is een goede zaak dat Nederland lid is van de Europese Unie.

Answer type: Radio buttons

Categories:

1. Helemaal eens
  2. Eens
  3. Niet eens, niet oneens
  4. Oneens
  5. Helemaal oneens
  6. Ik weet het niet
- 

Page 10

**if (Split = 3)**

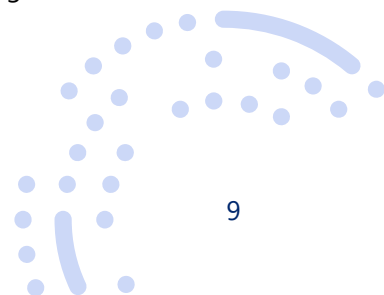
**EU\_1\_open**

Bij de stelling "Het is een goede zaak dat Nederland lid is van de EU" gaf u het antwoord "[EU\_1]"

Kunt u uw antwoord op de vorige uitspraak toelichten? [if EU\_1<6: Waarom bent u het [/ if EU\_1=4 or 5: oneens// if EU\_1=3: niet eens, niet oneens// if EU\_1=1 or 2: eens] met de stelling dat het een goede zaak is dat Nederland lid is van de EU? / if EU\_1=6: Waarom weet u niet of het een goede zaak is dat Nederland lid is van de EU?]

Wanneer u geen toelichting hebt, kunt u 'nvt' typen.

---





Answer type: Text

---

Page 11

**if (Split = 4 or Split = 1)**

**EU\_2\_open\_meer – EU\_2\_open\_minder**

De Europese Unie (EU) houdt zich met verschillende onderwerpen bezig. Kunt u in uw eigen woorden aangeven waaraan de EU wat u betreft **meer aandacht** zou moeten besteden en waaraan de EU **minder aandacht** zou moeten besteden?

**EU\_2\_open\_meer**

De EU zou **meer aandacht** moeten besteden aan:

Answer type: Text

**EU\_2\_open\_minder**

De EU zou **minder aandacht** moeten besteden aan:

Answer type: Text

---

Page 12

**if (Split = 3 or Split = 4)**

**EU\_3**

Als het gaat over de uitbreiding van de Europese Unie met nieuwe lidstaten, welk van de volgende standpunten ligt dan het dichtst bij uw mening?

Answer type: Radio buttons

Categories:

1. Het zou beter zijn geweest als de Europese Unie kleiner was gebleven
  2. Het aantal lidstaten is goed zoals het nu is
  3. De Europese Unie moet verder uitbreiden met kandidaat-lidstaten (als ze aan de toelatingseisen voldoen)
  4. Ik weet het niet
- 

Page 13

**if (Split = 1 or Split = 2)**

**EU\_4**

Wilt u van de volgende uitspraak aangeven in hoeverre u het ermee eens of oneens bent?

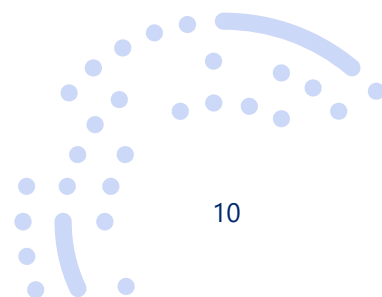
Oekraïne moet kunnen toetreden tot de Europese Unie als het aan de toelatingseisen voldoet.

Answer type: Radio buttons

Categories:

1. Helemaal eens
2. Eens
3. Niet eens, niet oneens
4. Oneens
5. Helemaal oneens

---





6. Ik weet het niet

---

Page 14

**if (Split = 2)**

**EU\_4\_open**

Kunt u uw antwoord op de vorige uitspraak toelichten? [*if EU\_4=1 or 2 or 4 or 5: Waarom vindt u [*if EU\_4=4 or 5: niet*] dat Oekraïne moet kunnen toetreden tot de Europese Unie als het aan de toelatingseisen voldoet? / *if EU\_4=3: Waarom bent u het niet eens, niet oneens met de stelling dat Oekraïne moet kunnen toetreden tot de Europese Unie als het aan de toelatingseisen voldoet? / *if EU\_4=6: Waarom weet u niet of Oekraïne moet kunnen toetreden tot de Europese Unie als het aan de toelatingseisen voldoet?***]

Wanneer u geen toelichting hebt, kunt u 'nvt' typen.

Answer type: Text

---

Page 15

**all respondents**

**{intro3}**

Dit was de laatste vraag over uw mening over de Europese Unie. We willen u nu enkele vragen stellen over de rol van technologie en het internet in ons dagelijks leven.

Answer type: None

---

Page 16

**all respondents**

**DIG\_1**

In welke mate maakt u zich zorgen over foutieve en misleidende informatie op het internet?

Answer type: Radio buttons

Categories:

1. Helemaal geen zorgen
2. Een beetje zorgen
3. Redelijk veel zorgen
4. Heel veel zorgen
5. Ik weet het niet

---

Page 17

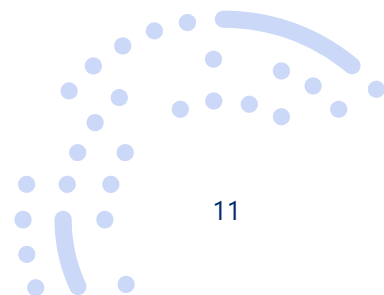
**if (Split = 3)**

**DIG\_1\_open**

[*DIG\_1<5: U gaf aan dat u zich [helemaal geen/een beetje/redelijk veel/heel veel zorgen] maakt over foutieve en misleidende informatie op het internet. Kunt u toelichten waarom dat het geval is? / *if DIG\_1>1 & DIG\_1<5: Waarover maakt u zich zorgen?**] / *DIG\_1=5: U gaf aan dat u niet weet of u zich veel zorgen maakt over foutieve en misleidende informatie op het internet. Kunt u dit toelichten?*]

Wanneer u geen toelichting hebt, kunt u 'nvt' typen.

Answer type: Text





**all respondents**

**DIG\_2 – DIG\_5**

Stel dat u het voor het zeggen hebt. Hoeveel verantwoordelijkheid zou u de volgende partijen willen geven voor **het bepalen van regels over wat mensen wel of niet kunnen zeggen of delen op het internet?**

*Question type:* Table

*Answer type:* Radio buttons

*Sub-questions:*

**DIG\_2** Technologie bedrijven, zoals Google, Twitter en Meta

**DIG\_3** De Europese Unie

**DIG\_4** De landelijke overheid

**DIG\_5** Mensen die zelf iets op het internet zeggen of delen

*Categories:*

0. Geen verantwoordelijkheid
1. Heel weinig verantwoordelijkheid
2. Weinig verantwoordelijkheid
3. Redelijk wat verantwoordelijkheid
4. Veel verantwoordelijkheid
5. Heel veel verantwoordelijkheid
6. *Ik weet het niet*

**all respondents**

**DIG\_6**

Hoeveel vertrouwen hebt u in uzelf in het herkennen van foutieve en misleidende informatie op het internet?

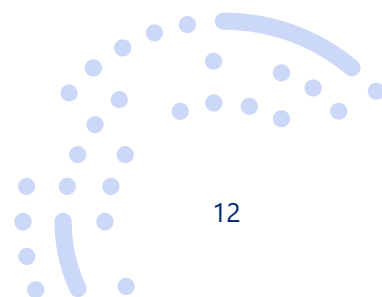
Een 1 betekent "helemaal geen vertrouwen" en een 10 "alle vertrouwen".

*Answer type:* Radio buttons

*Layout:* horizontal

*Categories:*

1. 1 helemaal geen vertrouwen
2. 2
3. 3
4. 4
5. 5
6. 6
7. 7
8. 8
9. 9
10. 10 alle vertrouwen
11. *ik weet het niet*





**all respondents**

**VRIJMEN\_1 – VRIJMEN\_2**

In hoeverre bent u het eens of oneens met de volgende uitspraken?

*Question type:* Table

*Answer type:* Radio buttons

*Sub-questions:*

**VRIJMEN\_1** Mensen moeten vrij informatie kunnen delen op het internet, ook als ze niet zeker weten of het waar is.

**VRIJMEN\_2** Mensen moeten alles kunnen zeggen op het internet, ook als dit sommige groepen beledigt of kwetst.

*Categories:*

1. Helemaal eens
2. Eens
3. Niet eens, niet oneens
4. Oneens
5. Helemaal oneens
6. Ik weet het niet

**all respondents**

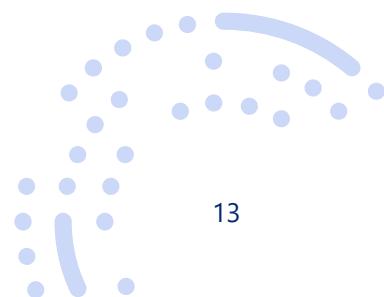
**DIG\_DIL\_1**

Kunt u voor dit onderwerp aangeven hoe u erover denkt?

*Answer type:* Radio buttons

*Categories:*

0. 0 De overheid mag ingrijpen als mensen gevaarlijke informatie delen op het internet – ook al gaat dat ten koste van de individuele vrijheid van meningsuiting. De overheid mag daarbij zelf bepalen wat gevaarlijk is, bijvoorbeeld gevaarlijk voor de volksgezondheid of nationale veiligheid.
1. 1
2. 2
3. 3
4. 4
5. 5
6. 6
7. 7
8. 8
9. 9
10. 10 De overheid moet de individuele vrijheid van meningsuiting altijd beschermen en nooit ingrijpen als mensen informatie delen op het internet – ook al vindt de overheid deze informatie gevaarlijk voor de volksgezondheid of nationale veiligheid.





## 11. Ik weet het niet

---

Page 22

### if (Split = 4)

#### DIG\_DIL\_1\_open

[if  $DIG\_DIL\_1 < 11$ : Kunt u uw positie bij het voorgaande onderwerp toelichten? Waarom geeft u een **[DIG\_DIL\_1]** als we u vragen u te plaatsen tussen (0) de overheid mag ingrijpen en (10) de overheid mag niet ingrijpen als mensen informatie delen op het internet die volgens de overheid gevaarlijk is voor de volksgezondheid of nationale veiligheid? / if  $DIG\_DIL\_1 = 11$ : U gaf aan dat u niet weet of de overheid in mag grijpen als mensen informatie delen op het internet die volgens de overheid gevaarlijk is voor de volksgezondheid of nationale veiligheid. Kunt u dit toelichten?]  
Wanneer u geen toelichting hebt, kunt u 'nvt' typen.

Answer type: Text

---

Page 23

### all respondents

#### L10

Als er nu verkiezingen zouden zijn voor de Tweede Kamer, zou u dan gaan stemmen?

Answer type: Radio buttons

Categories:

1. Ja
  2. Misschien
  3. Nee
  4. N.v.t., ik ben niet stemgerechtigd
- 

Page 24

### if (L10 = 1 or L10 = 2)

#### L11

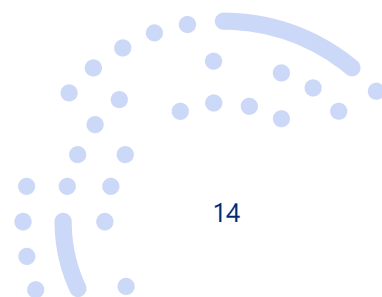
Op welke partij zou u dan waarschijnlijk stemmen?

Answer type: Radio buttons

Categories:

1. VVD
2. D66
3. PVV
4. CDA
5. SP
6. PvdA
7. GroenLinks
8. Forum voor Democratie
9. Partij voor de Dieren
10. ChristenUnie
11. SGP

---





12. DENK
13. JA21
14. Volt
15. 50PLUS
16. BIJ1
17. BBB
18. Andere partij
19. Blanco stemmen
20. Ik weet het nog niet

---

Page 25

### **all respondents**

#### **L12**

We willen nog graag weten hoe u al met al vindt dat het gaat met Nederland. Gaat het volgens u met Nederland in het algemeen:

*Answer type:* Radio buttons

*Categories:*

1. Duidelijk de verkeerde kant op
2. Iets meer de verkeerde dan de goede kant op
3. Evenveel de goede als de verkeerde kant op
4. Iets meer de goede dan de verkeerde kant op
5. Duidelijk de goede kant op
6. Ik weet het niet

---

Page 26

### **all respondents**

#### **eva2t1 – eva2t5**

NB: Maakt u alstublieft de vragenlijst af totdat u weer bij het beginscherm komt. Pas dan registreert het systeem de vragenlijst als **volledig** ingevuld.

Tot slot. Wat vond u van deze vragenlijst:

*Question type:* Table

*Answer type:* Radio buttons

*Sub-questions:*

**eva2t1** Vond u het moeilijk om de vragen te beantwoorden?

**eva2t2** Vond u de vragen duidelijk?

**eva2t3** Heeft de vragenlijst u aan het denken gezet?


**eva2t4** Vond u het onderwerp interessant?

**eva2t5** Vond u het plezierig om de vragen in te vullen?

*Categories:*

1. 1 Beslist niet

---





2. 2
3. 3
4. 4
5. 5 Beslist wel

---

Page 27

### **all respondents**

#### **opm**

Hebt u nog opmerkingen over deze vragenlijst?

*Answer type:* Radio buttons

*Categories:*

1. Ja
2. Nee

#### **evaopm**

U kunt uw opmerking hieronder invullen.

*Question type:* Dependent question attached to code 1 of question "opm"

*Answer type:* Text

---

#### **DatumB**

Datum begin vragenlijst

*string*

#### **TijdB**

Tijd begin vragenlijst

*string*

#### **DatumE**

Datum einde vragenlijst

*string*

#### **TijdE**

Tijd einde vragenlijst

*string*


*berekende variabele*

#### **duur**

Duur vragenlijst in seconden

*integer*

---







## 4 Achtergrondvariabelen LISS panel

Dit codeboek beschrijft de algemene achtergrondvariabelen van de huishoudens in het LISS panel. De variabelennamen worden **vet** weergegeven en corresponderen met de namen in de dataset.

**nohouse\_encr**      Nummer van huishouden versleuteld

**geslacht**            Geslacht

1. Man
2. Vrouw
3. Anders<sup>3</sup>

**positie**              Positie in het huishouden

1. Huishoudhoofd<sup>4</sup>
2. Gehuwde partner
3. Ongehuwde partner
4. (Schoon)ouder
5. Kind dat thuis woont
6. Huisgenoot
7. Familielid of kostganger
9. Onbekend (missing)

**gebjaar**            Geboortejaar

*1900..heden*

**leeftijd**            Leeftijd van lid huishouden


*integer*

**lftdcat**              Leeftijd in categorieën

1. 14 jaar en jonger
2. 15 - 24 jaar
3. 25 - 34 jaar
4. 35 - 44 jaar
5. 45 - 54 jaar
6. 55 - 64 jaar
7. 65 jaar en ouder


<sup>3</sup> Sinds februari 2022 is antwoordcategorie 3 toegevoegd.

<sup>4</sup> Het huishoudhoofd is degene op wiens naam het huur- of koopcontract van de woning staat. Als dat contract op meerdere namen staat, is het huishoudhoofd degene die het hoogste inkomen heeft.





<b>lftdhhh</b>	Leeftijd van het huishoudhoofd <i>integer</i>
<b>aantalhh</b>	Aantal leden in het huishouden 1. Eén persoon 2. Twee personen 3. Drie personen 4. Vier personen 5. Vijf personen 6. Zes personen 7. Zeven personen 8. Acht personen 9. Negen personen of meer
<b>aantalki</b>	Aantal thuiswonende kinderen in het huishouden, kinderen van het huishoudhoofd of zijn/haar partner 0. Geen 1. Eén kind 2. Twee kinderen 3. Drie kinderen 4. Vier kinderen 5. Vijf kinderen 6. Zes kinderen 7. Zeven kinderen 8. Acht kinderen 9. Negen kinderen of meer
<b>partner</b>	Het huishoudhoofd woont samen met een partner (gehuwd of ongehuwd) 0. Nee 1. Ja
<b>burgstat</b>	Burgerlijke staat 1. Gehuwd 2. Gescheiden van tafel en bed 3. Gescheiden 4. Weduwe of weduwnaar 5. Nooit getrouwd
<b>woonvorm</b>	Woonvorm huishouden 1. Alleenstaande 2. (On)gehuwd samenwonend, zonder kind(eren) 3. (On)gehuwd samenwonend, met kind(eren) 4. Alleenstaande, met kind(eren) 5. Anders





**woning** Soort woning waarin het huishouden woont

1. Koopwoning
2. Huurwoning
3. Woning in onderhuur
4. Gratis woning
9. Onbekend (missing)

**sted** Stedelijkheid woonplaats

1. Zeer sterk stedelijk
2. Sterk stedelijk
3. Matig stedelijk
4. Weinig stedelijk
5. Niet stedelijk

*Stedelijkheid: Omgevingsadressendichtheid per km<sup>2</sup>*

*zeer sterk 2.500 of meer*

*sterk 1.500 tot 2.500*

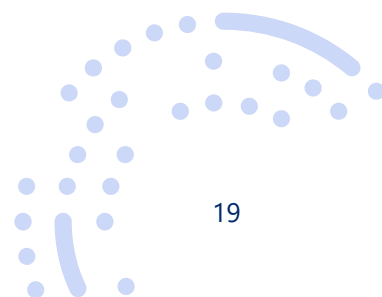
*matig 1.000 tot 1.500*

*weinig 500 tot 1.000*

*niet minder dan 500*

**belbezig** Belangrijkste bezigheid


1. Verricht betaald werk in loondienst
2. Werkt of is meewerkend in gezins- of familiebedrijf
3. Is vrije beroepsbeoefenaar, freelancer of zelfstandige
4. Zoekt werk na verlies werkkring
5. Zoekt voor het eerst werk
6. Vrijgesteld van werkzoeken na verlies van werkkring
7. Gaat naar school of studeert
8. Verzorgt de huishouding
9. Is met pensioen (vervroegd, AOW of VUT)
10. Is (gedeeltelijk) arbeidsongeschikt
11. Verricht onbetaald werk met behoud van uitkering
12. Verricht vrijwilligerswerk
13. Doet iets anders
14. Is te jong, heeft nog geen bezigheden





<b>brutoink</b>	Personlijk bruto maandinkomen in euro's <sup>5</sup> <i>integer</i> -13. Weet ik niet -15. Onbekend (missing)
<b>brutoink_f</b>	Personlijk bruto maandinkomen in euro's, geïmputeerd <i>integer</i>  <i>Gegevens variabele beschikbaar vanaf juli 2008. Bijgeschat op basis van netinc of nettocat indien bruto inkomen niet ingevuld. Zie voor meer informatie op onze website: 'Imputation income LISS until sept 2011.pdf', Klaas de Vos, 2008. Vanaf september 2011 zie bestand: 'imputation income LISS from sept 2011.pdf, Klaas de Vos, 2011.</i>
<b>nettoink</b>	Personlijk netto maandinkomen in euro's <i>integer</i> -13. Weet ik niet -14. Dat wil ik niet zeggen -15. Onbekend (missing)  <i>Indien de respondent geen antwoord gaf op deze vraag, werd het inkomen alsnog in categorieën gevraagd (nettocat) en het gemiddelde van de aangegeven categorie geïmputeerd in nettoink. Vanaf juli 2008 is ook de variabele netinc, exclusief het gemiddelde van nettocat, beschikbaar.</i>
<b>netinc</b>	Personlijk netto maandinkomen in euro's (beschikbaar vanaf juli 2008) <i>integer</i> -13. Weet ik niet -15. Onbekend (missing)

<sup>5</sup> Omdat niet iedereen even graag wil dat Centerdata beschikt over zijn/haar inkomen, kan een 0 (nul) twee verschillende dingen betekenen: (1) dat er inderdaad geen inkomen is; en (2) dat een panellid een 0 (nul) heeft ingevuld omdat hij/zij het inkomen niet weet of dat hij/zij niet wil dat we over het inkomen beschikken. In het tweede geval zouden panelleden aan moeten geven dat zij het inkomen niet weten (-13). Helaas doen niet alle panelleden dit, er zijn en blijven panelleden die een 0 (nul) invullen, terwijl ze wel inkomen hebben. Het is echter onmogelijk te achterhalen wie dat zijn.





**nettoink\_f**      Persoonlijk netto maandinkomen in euro's, geïmputeerd (beschikbaar vanaf juli 2008)  
*integer*

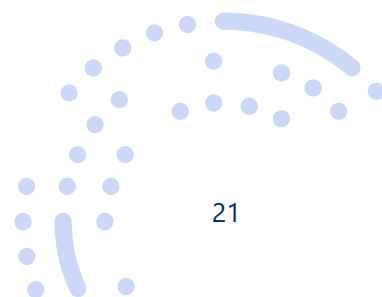
*Bijgeschat op basis van brutoink indien netto inkomen niet ingevuld. Zie voor meer informatie op onze website: 'Imputation income LISS until sept 2011.pdf', Klaas de Vos, 2008. Vanaf september 2011 zie bestand: 'imputation income LISS from sept 2011.pdf', Klaas de Vos, 2011.*

**brutocat**      Persoonlijk bruto maandinkomen in categorieën

- 0. Geen inkomen
- 1. EUR 500 of minder
- 2. EUR 501 t/m EUR 1000
- 3. EUR 1001 t/m EUR 1500
- 4. EUR 1501 t/m EUR 2000
- 5. EUR 2001 t/m EUR 2500
- 6. EUR 2501 t/m EUR 3000
- 7. EUR 3001 t/m EUR 3500
- 8. EUR 3501 t/m EUR 4000
- 9. EUR 4001 t/m EUR 4500
- 10. EUR 4501 t/m EUR 5000
- 11. EUR 5001 t/m EUR 7500
- 12. Meer dan EUR 7500
- 13. Weet ik niet

**nettocat**      Persoonlijk netto maandinkomen in categorieën


- 0. Geen inkomen
- 1. EUR 500 of minder
- 2. EUR 501 t/m EUR 1000
- 3. EUR 1001 t/m EUR 1500
- 4. EUR 1501 t/m EUR 2000
- 5. EUR 2001 t/m EUR 2500
- 6. EUR 2501 t/m EUR 3000
- 7. EUR 3001 t/m EUR 3500
- 8. EUR 3501 t/m EUR 4000
- 9. EUR 4001 t/m EUR 4500
- 10. EUR 4501 t/m EUR 5000
- 11. EUR 5001 t/m EUR 7500
- 12. Meer dan EUR 7500
- 13. Dat weet ik echt niet
- 14. Dat wil ik niet zeggen





<b>brutohh_f</b>	Bruto maandinkomen huishouden in euro's <i>integer</i>  <i>Geïmputeerde maandinkomens (brutoink_f) van alle huishoudleden bij elkaar opgeteld.</i>
<b>nettohh_f</b>	Netto maandinkomen huishouden in euro's <i>integer</i>  <i>Geïmputeerde maandinkomens (nettoink_f) van alle huishoudleden bij elkaar opgeteld.</i>
<b>oplzon</b>	Hoogste opleiding ongeacht diploma 1. basisonderwijs 2. vmbo 3. havo/vwo 4. mbo 5. hbo 6. wo 7. anders 8. Nog geen onderwijs afgerond <sup>6</sup> 9. (Nog) geen onderwijs (gevolgd)
<b>oplmet</b>	Hoogste opleiding met diploma 1. basisonderwijs 2. vmbo 3. havo/vwo 4. mbo 5. hbo 6. wo 7. anders 8. (Nog) geen onderwijs afgerond 9. Volgt nog geen onderwijs <sup>6</sup>

<sup>6</sup> Sinds december 2008 zijn de antwoordcategorieën 8 en 9 gewijzigd. Bij de vraag 'oplzon' wordt categorie 8 en bij 'oplmet' categorie 9 niet meer aangeboden als antwoordmogelijkheid. De codes blijven ongewijzigd.





<b>oplcac</b>	Opleiding in CBS-categorieën
	1. basisonderwijs
	2. vmbo
	3. havo/vwo
	4. mbo
	5. hbo
	6. wo

De vragen cs22o267 – cs22o436 komen uit de LISS Core Study 'Social Integration and Leisure' (wave 15).  
De routing boven deze vragen geeft dus de routing weer in die module.

**if (cs22o451 = 0) or (cs22o505 < 3) or (cs22o506 < 3) or (cs22o507 < 3)**

**cs22o267 – cs22o282**

Hoeveel uur per week bent u gemiddeld bezig met de volgende online activiteiten?

Tel hierbij activiteiten op het werk, thuis of ergens anders bij elkaar op.

Als u iets nooit doet, vult u dan een nul (0) in.

Bij halve uren vult u ook een getal achter de komma in (bv. 0,5 bij een half uur per week).

**cs22o267** lezen en versturen van e-mail

**cs22o268** informatie opzoeken op het internet (bv. over hobby's, werk, openingstijden, uitjes)

**cs22o269** producten/productinformatie opzoeken of vergelijken op internet

**cs22o270** dingen kopen via internet (bv. kleding, apparaten, meubels, vakanties)

**cs22o437** online films of tv-programma's bekijken

**cs22o438** downloaden van software, muziek of films

**cs22o276** internetbankieren

**cs22o277** internet spellen spelen/online gamen

**cs22o278** online nieuws, kranten en tijdschriften lezen

**cs22o279** nieuwsgroepen (bv. lezen of downloaden uit Usenet)

**cs22o282** voor andere activiteiten op het internet

0,0..168,0 uren per week

**if (cs22o451 = 0) or (cs22o505 < 3) or (cs22o506 < 3) or (cs22o507 < 3)**

**cs22o439 - cs22o281**

Hoeveel uur per week gemiddeld bent u bezig met de volgende online activiteiten?

Als u iets nooit doet, vult u dan een nul (0) in.

Bij halve uren vult u ook een getal achter de komma in (bv. 0,5 bij een half uur per week).


**cs22o439** Sociale media lezen en bekijken. (bv. Facebook, Instagram, Twitter, Youtube, LinkedIn, Pinterest, TikTok, etc.)

**cs22o440** Blogs lezen en/of schrijven.

**cs22o487** Zelf berichten, foto's en/of filmpjes plaatsen via sociale media. (bv. Facebook, Instagram, Twitter, YouTube, LinkedIn, Pinterest, TikTok, etc.)

**cs22o280** Chatten, videobellen of berichten sturen. (bv. WhatsApp, Telegram, Signal, Snapchat, Skype, Facebook messenger, etc.)

**cs22o443** Datingwebsites of -apps bezoeken. (bv. Relatieplanet, Lexa, Tinder, Grindr,





etc.)

**cs22o281** (Discussie)fora en internetcommunities bezoeken.

0,0..168,0 uren per week

**if (cs22o451 = 0) or (cs22o505 < 3) or (cs22o506 < 3) or (cs22o507 < 3)**

**cs22o436**

Hoe vaak hebt u de afgelopen 2 maanden sociale media gebruikt?

1. nooit
2. minder dan 1 keer per maand
3. 1-3 keer per maand
4. 1 keer per week
5. meerdere keren per week
6. elke dag
7. meerdere keren per dag

**w\_leeftijd**

Leeftijd categorieën tbv weegfactor

1. 18–34
2. 35–49
3. 50–64
4. 65 of ouder

**w\_oplcat**

Opleidingsniveau categorieën tbv weegfactor

1. Basisonderwijs = 11) Basisonderwijs
2. Vmbo = 12) Vmbo, havo-, vwo-onderbouw, mbo1
3. Havo/vwo + 4) mbo = 21) havo, vwo, mbo2-4
4. Hbo = 31) Hbo-, wo-bachelor
5. Wo = 32) Hbo-, wo-master, doctor

**pr\_geslacht**

Profielcode geslacht

*integer*

**pr\_oplcat**

Profielcode opleidingsniveau

*integer*

**pr\_leeftijd**

Profielcode leeftijd


*integer*

**profiel**

Weegprofiel

*integer*

---








**w1**

Weegfactor leeftijd\*geslacht\*opleidingsniveau

*integer*





**Centerdata**  
Postbus 90153  
5000 LE Tilburg

**Contactpersoon**  
Natalia Kieruj  
+31 (0)13 206 3576  
natalia.kieruj@centerdata.nl

[www.centerdata.nl](http://www.centerdata.nl)