

Aanvullend onderzoek COB – meting december 2022

Vragenlijst afgenomen in het LISS panel

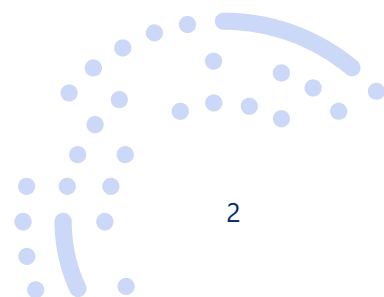


Datum 9 januari 2023
Auteur Natalia Kieruj
+31 (0)13 206 3576
natalia.kieruj@centerdata.nl
Versie 1.0
Classificatie Standaard



© Centerdata, Tilburg, 2023

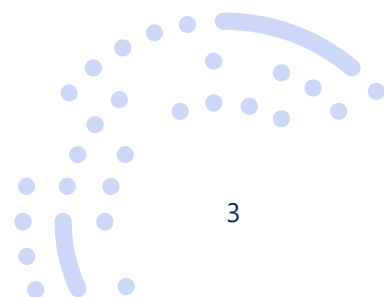
Alle rechten voorbehouden. Niets uit deze uitgave mag worden verveelvoudigd, opgeslagen in een geautomatiseerd gegevensbestand, of openbaar gemaakt, in enige vorm of op enige wijze, hetzij elektronisch, mechanisch, door fotokopieën, opnamen of op enige andere manier, zonder voorafgaande schriftelijke toestemming van de uitgever.





Inhoudsopgave

1	Projectbeschrijving	4
2	Inleiding	5
3	Codeboek	6
4	Achtergrondvariabelen LISS panel	18





1 Projectbeschrijving

Title: Supplementary research to COB – wave December 2023

Data file: L_COBuitbreiding_dec2022_1.0p

Funding source(s): ODISSEI; OCW (Domeinplan SSH); SCP (Sociaal en Cultureel Planbureau)

Researcher(s): Josje den Ridder (SCP); Emily Miltenburg (SCP)

Project description: This questionnaire is supplementary to the regular COB studies. The questionnaire focuses on clarification of the opinion of Dutch citizens by means of open questions.

Sample: A random sample of panel members aged 18 years and older. One person per household was selected.

Overview of the response:

Selected number of household members:	1,693	(100.0%)
Non-response:	379	(22.4%)
Response:	1,314	(77.6%)
Complete:	1,298	(76.7%)
Incomplete:	16	(0.9%)

Date of data collection: December 2022

Titel: Aanvullend onderzoek COB – meting december 2023

Databestand: L_COBuitbreiding_dec2022_1.0p

Financiering: ODISSEI; OCW (Domeinplan SSH); SCP (Sociaal en Cultureel Planbureau)

Onderzoeker(s): Josje den Ridder (SCP); Emily Miltenburg (SCP)

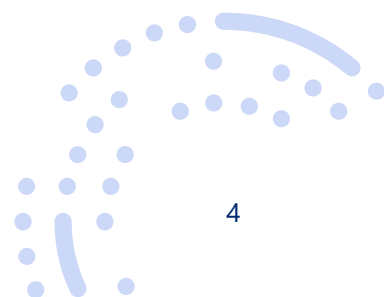
Projectbeschrijving: Deze vragenlijst is een aanvulling op het reguliere COB onderzoek. De vragenlijst is gericht op de duiding van de Nederlandse opinie op basis van open antwoorden.

Steekproef: Een random steekproef van panelleden met een leeftijd van 18 jaar of ouder. Er werd één persoon per huishouden geselecteerd.

Responsoverzicht:

Selectie aantal leden huishouden:	1.693	(100,0%)
Nonrespons:	379	(22,4%)
Respons:	1.314	(77,6%)
Compleet:	1.298	(76,7%)
Incompleet:	16	(0,9%)

Datum van dataverzameling: december 2022





2 Inleiding

In december 2022 is in het LISS panel¹ de derde wave van de vragenlijst “Wat vindt u van de situatie in Nederland?” afgenomen.

De vragenlijst is voorgelegd aan 1.693 panelleden en 1.298 respondenten vulden de vragenlijst volledig in (responspercentage 76,7%).

Er is een weegfactor opgenomen in de dataset naar leeftijd*geslacht*opleidingsniveau (**w1** achteraan in de dataset). Om de variabelen in het LISS panel gelijk te stellen aan de informatie die bekend is bij het CBS over de populatie zijn de variabelen leeftijd en opleidingsniveau opnieuw gecodeerd. Leeftijd is daartoe ondergebracht in de volgende categorieën

- 1) 18-34 jaar,
- 2) 35-49 jaar,
- 3) 50-64 jaar en
- 4) 65 jaar en ouder.

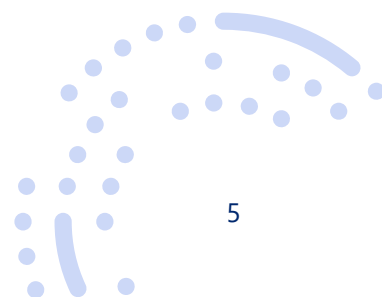
Opleidingsniveau is als volgt gecategoriseerd:

- 1) Basisonderwijs,
- 2) Vmbo,
- 3) Havo/vwo + mbo,
- 4) Hbo en
- 5) Wo.

Voor een deel van de populatie is het opleidingsniveau onbekend (minder dan 2%). Deze groep is bij het berekenen van de weegfactor buiten beschouwing gelaten. Voor 4 respondenten in de steekproef was opleidingsniveau ook onbekend. Deze respondenten hebben weegingsfactor 1 gekregen. Er waren geen respondenten met geslacht ‘Anders’. Aangezien deze informatie bij CBS niet bekend is krijgen deze respondenten ook weegingsfactor 1, maar voor deze studie is dat dus niet relevant.

¹ Verwijzing naar LISS panel data in tekst:

In this paper we make use of data of the LISS (Longitudinal Internet studies for the Social Sciences) panel administered by Centerdata (Tilburg University, The Netherlands).





3 Codeboek

Dit codeboek beschrijft de vragenlijst zoals deze in het LISS panel is afgenomen.

- De variabelennamen worden vet weergegeven en corresponderen met de namen in de dataset.
- De routing van de vragenlijst wordt boven de variabele vet in het blauw weergegeven.
 - = betekent "is gelijk aan"
 - != betekent "is niet gelijk aan"
 - <= betekent "kleiner of gelijk aan"
 - >= betekent "groter of gelijk aan"
- Als er op een pagina knoppen voor "Ik weet het niet, "Ik wil het niet zeggen" of "Niet van toepassing" stonden, dan wordt dat bovenaan bij "Page" aangegeven (als op de knop geklikt is, wordt de bijbehorende waarde in alle variabelen die op de pagina stonden weggeschreven).
- *text*: antwoordvak; geen limiet aan lengte van het antwoord.
- *string*: antwoordvak waarbij een maximum aantal karakters kan worden ingevoerd (standaard 255).
- *empty*: vraag kan onbeantwoord gelaten worden.
- De range waarbinnen de respondent een antwoord kon geven bij numerieke variabelen is cursief afgebeeld in het codeboek wanneer deze niet zichtbaar was voor de respondent. Wanneer geen grenzen waren gesteld aan de range waarbinnen een antwoord kon vallen, staat dit in het codeboek weergegeven als '*integer*'.
- De zogenoemde 'fills' (variabele tekst) worden tussen rechte haken [] weergegeven.
- Variabelen tussen accolades {} maken geen deel uit van de dataset, maar de bijbehorende vragen of teksten waren wel onderdeel van de vragenlijst.

nomem_encr²

Nummer van lid huishouden versleuteld

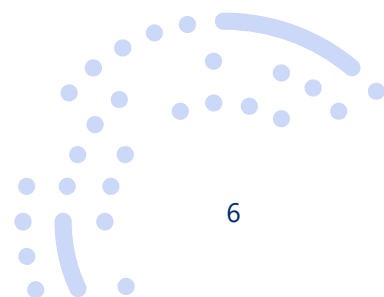
integer

maandnr

Jaar en maand van de veldwerkperiode

integer

² Gebruik nomem_encr als key variable bij het mergen van de data met die van andere LISS panel studies uit het LISS Panel Data Archive: <https://www.dataarchive.lissdata.nl>





random variabele

Split

Random variabele: welke open vragen heeft de respondent gekregen?

1. Nieuw1_open en Nieuw6_open
2. Nieuw2_open en Nieuw5_open
3. H9_open en Nieuw8_open
4. Nieuw4_open en Nieuw9_open

Page 1

all respondents

{intro}

We willen u in deze vragenlijst een aantal vragen stellen over hoe u vindt dat het met Nederland gaat. Dat doen we met een paar vragen die u snel kunt beantwoorden en enkele open vragen waarin we u vragen om in uw eigen woorden op te schrijven wat u ergens van vindt of hoe u over een vraagstuk denkt.

Voor ons onderzoek zijn uw open antwoorden heel belangrijk: we gebruiken ze om beter te begrijpen wat er speelt in ons land. We willen u alvast hartelijk danken voor uw bereidheid uw mening met ons te delen.

Answer type: None

Page 2

all respondents

A6_2


Kunt u op een schaal van 1 t/m 10 aangeven hoe tevreden of ontevreden u bent over de financiële situatie van uw huishouden?

Answer type: Radio buttons

Layout: horizontal

Categories:

1. 1 Zeer ontevreden
2. 2
3. 3
4. 4
5. 5
6. 6
7. 7
8. 8
9. 9
10. 10 Zeer tevreden
11. *Ik weet het niet*





Page 3

all respondents

A7_2

Verwacht u dat uw eigen financiële situatie in de komende 12 maanden beter of slechter wordt?

Answer type: Radio buttons

Categories:

1. Veel beter
2. Beter
3. Hetzelfde
4. Slechter
5. Veel slechter
6. Ik weet het niet

Page 4

all respondents

Nieuw1

In hoeverre maakt u zich zorgen over de financiële situatie van uw eigen huishouden op dit moment of in de nabije toekomst?

Answer type: Radio buttons

Categories:

1. Ik maak me hierover helemaal geen zorgen
2. Ik maak me hierover een beetje zorgen
3. Ik maak me hierover tamelijk veel zorgen
4. Ik maak me hierover heel veel zorgen
5. Ik weet het niet

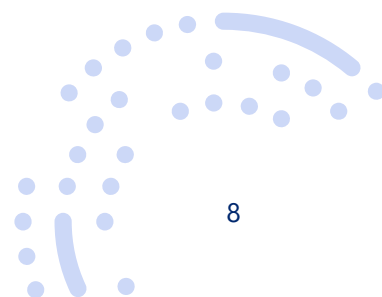
Page 5

if (Split = 1)

Nieuw1_open

[if Nieuw1 < 5: Kunt u uw antwoord op de vorige vraag toelichten? Waarom maakt u zich [if Nieuw1 = 1: 'helemaal geen zorgen' / if Nieuw1 = 2: 'een beetje zorgen' / if Nieuw1 = 3: 'tamelijk veel zorgen' / if Nieuw1 = 4: 'heel veel zorgen'] over de financiële situatie van uw eigen huishouden op dit moment of in de nabije toekomst? [if Nieuw1 = 2 of 3 of 4: Waar gaan uw zorgen over?] / if Nieuw1 = 5: U gaf aan niet te weten of u zich zorgen maakt over de financiële situatie van uw eigen huishouden op dit moment of in de nabije toekomst. Kunt u dit antwoord toelichten?] Wanneer u geen toelichting hebt, kunt u 'nvt' typen.

Answer type: Text





Page 6

all respondents

L3 - Nieuw2

Kunt u op een schaal van 1 t/m 10 aangeven hoeveel vertrouwen u heeft in de volgende twee instellingen of organisaties in Nederland? Een 1 betekent "Helemaal geen vertrouwen" en een 10 "Alle vertrouwen".

Question type: Table

Answer type: Radio buttons

Sub-questions:

L3 De regering

Nieuw2 De grote ondernemingen/bedrijven

Categories:

1. 1 Helemaal geen vertrouwen
2. 2
3. 3
4. 4
5. 5
6. 6
7. 7
8. 8
9. 9
10. 10 Alle vertrouwen
11. Ik weet het niet

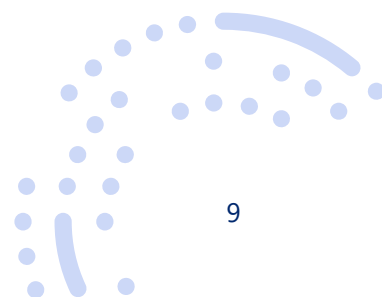
Page 7

if (Split = 2)

Nieuw2_open

[if Nieuw2 < 11: Kunt u uw cijfer voor vertrouwen in de grote ondernemingen/bedrijven toelichten? Waarom geeft u een [Nieuw2] aan de grote ondernemingen/bedrijven? Wanneer u geen toelichting hebt, kunt u 'nvt' typen. / if Nieuw2 = 11: U gaf aan dat u niet weet hoeveel vertrouwen u in de grote bedrijven/ondernemingen hebt. Kunt u dat antwoord toelichten? Wanneer u geen toelichting hebt, kunt u 'nvt' typen.]

Answer type: Text





Page 8

all respondents

Nieuw3

Op basis van welke soort informatie beoordeelt u de grote ondernemingen en bedrijven vooral?

Kiest u de belangrijkste:

Answer type: Radio buttons

Categories:

1. wat ik zelf heb meegemaakt
2. wat mijn familie, vrienden, of collega's hebben meegemaakt
3. berichten in traditionele media zoals televisie, radio en kranten (ook via hun websites)
4. berichten op sociale media, zoals Twitter, Instagram, Facebook, Youtube
5. ik weet het niet

Page 9

all respondents

H9

Hoeveel zorgen maakt u zich over de gevolgen van de oorlog in Oekraïne voor uw eigen leven?

Answer type: Radio buttons

Categories:

1. Helemaal geen zorgen
2. Een beetje zorgen
3. Tamelijk veel zorgen
4. Heel veel zorgen
5. Ik weet het niet

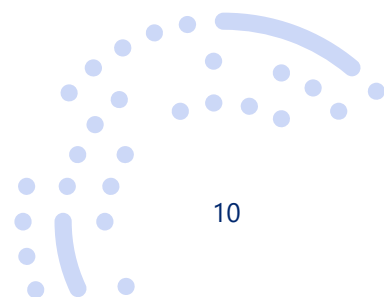
Page 10

if (Split = 3)

H9_open

[if H9 < 5: U gaf aan dat u zich [if H9 = 1: helemaal geen zorgen/ if H9 = 2: een beetje zorgen/ if H9 = 3: tamelijk veel zorgen/ if H9 = 4: heel veel zorgen] maakt over de gevolgen van de oorlog in Oekraïne voor uw eigen leven. Kunt u toelichten waarom dat het geval is? [if H9 = 2 of 3 of 4: Waarover maakt u zich zorgen]? / if H9 = 5: U gaf aan dat u niet weet of u zich veel zorgen maakt over de gevolgen van de oorlog in Oekraïne voor uw eigen leven. Kunt u dit toelichten?] Wanneer u geen toelichting hebt, kunt u 'nvt' typen.

Answer type: Text





Page 11

all respondents

{intro2}

Hierna volgen enkele gesloten en open vragen over de inrichting van Nederland.

Answer type: None

Page 12

if (Split = 4)

Nieuw4_open

We doen onderzoek naar hoe mensen denken over de inrichting van Nederland en de verdeling van de ruimte. Waar moet u aan denken bij dit onderwerp? En welke problemen spelen er op dit moment?

Answer type: Text

Page 13

all respondents

Nieuw5

Er is in de media veel aandacht voor het thema 'wonen'. In hoeverre maakt u zich zorgen over dit onderwerp?

Answer type: Radio buttons

Categories:

1. Helemaal geen zorgen
 2. Een beetje zorgen
 3. Tamelijk veel zorgen
 4. Heel veel zorgen
 5. Ik weet het niet
-

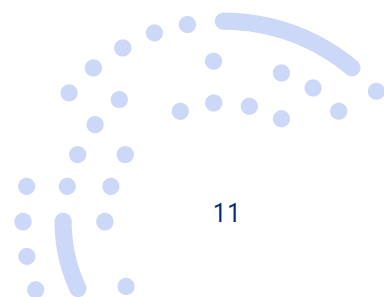
Page 14

if (Split = 2)

Nieuw5_open

[if Nieuw5 < 5: U gaf aan dat u zich [if Nieuw5 = 1: helemaal geen zorgen/ if Nieuw5 = 2: een beetje zorgen/ if Nieuw5 = 3: tamelijk veel zorgen/ if Nieuw5 = 4: heel veel zorgen] maakt over wonen. Kunt u toelichten waarom dat het geval is? [if Nieuw5 = 2 of 3 of 4: Waarover maakt u zich zorgen]? / if Nieuw5 = 5: U gaf aan dat u niet weet of u zich veel zorgen maakt over wonen. Kunt u dit toelichten?] Wanneer u geen toelichting hebt, kunt u 'nvt' typen.

Answer type: Text





Page 15

all respondents

Nieuw11 - Nieuw8

Wilt u van de volgende uitspraken aangeven in hoeverre u het ermee oneens of eens bent?

Question type: Table

Answer type: Radio buttons

Sub-questions:

Nieuw11 We moeten bij beslissingen over de inrichting van Nederland meer rekening houden met toekomstige generaties

Nieuw6 Als natuurbelangen botsen met economische belangen dan wordt in Nederland te vaak voorrang gegeven aan de natuur

Nieuw7 De natuur moet in Nederland meer ruimte krijgen, ook wanneer dat ten koste gaat van het bouwen van Nieuwe woningen

Nieuw8 De natuur moet in Nederland meer ruimte krijgen, ook wanneer dat ten koste gaat van landbouw en veeteelt

Categories:

1. zeer oneens
2. oneens
3. neutraal
4. eens
5. zeer eens
6. ik weet het niet

Page 16

if (Split = 1)

Nieuw6_open

Wilt u uw antwoord op de tweede stelling toelichten?

[if Nieuw6 = 1: Waarom bent u het zeer oneens met / if Nieuw6 = 2: Waarom bent u het oneens met / if Nieuw6 = 3: Waarom denkt u neutraal over / if Nieuw6 = 4: Waarom bent u het eens met / if Nieuw6 = 5: Waarom bent u het zeer eens met / if Nieuw6 = 6: Waarom weet u niet of u het oneens of eens bent met] de stelling dat er te vaak voorrang gegeven wordt aan de natuur als natuurbelangen en economische belangen botsen?

Wanneer u geen toelichting hebt, kunt u 'nvt' typen.

Answer type: Text

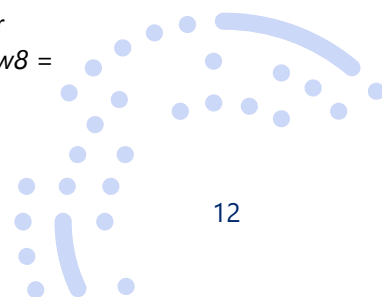
Page 17

if (Split = 3)

Nieuw8_open

Wilt u uw antwoord op de laatste stelling toelichten?

[if Nieuw8 = 1: Waarom bent u het zeer oneens met de stelling dat de natuur meer ruimte moet krijgen, ook al gaat dat ten koste van landbouw en veeteelt? / if Nieuw8 = 2: Waarom bent u het oneens met de stelling dat de natuur meer ruimte moet





krijgen, ook al gaat dat ten koste van landbouw en veeteelt? / *if Nieuw8 = 3*: Waarom denkt u neutraal over de stelling dat de natuur meer ruimte moet krijgen, ook al gaat dat ten koste van landbouw en veeteelt? / *if Nieuw8 = 4*: Waarom bent u het eens met de stelling dat de natuur meer ruimte moet krijgen, ook al gaat dat ten koste van landbouw en veeteelt? / *if Nieuw8 = 5*: Waarom bent u het zeer eens met de stelling dat de natuur meer ruimte moet krijgen, ook al gaat dat ten koste van landbouw en veeteelt? / *if Nieuw8 = 6*: Waarom weet u niet of de natuur meer ruimte moet krijgen, ook als dat ten koste gaat van landbouw en veeteelt?]

Wanneer u geen toelichting hebt, kunt u 'nvt' typen.

Answer type: Text

Page 18

all respondents

Nieuw9

Nederland is een klein land. Sommige activiteiten vragen om veel ruimte. Zoals voedsel produceren, energie opwekken, woningen bouwen of datacenters plaatsen. Dat betekent keuzes maken.

Hieronder staan twee opvattingen (A en B). Kunt u aangeven of uw opvatting meer aansluit bij opvatting A of opvatting B?

A. Het is goed dat voor dingen waar veel ruimte voor nodig is vooral wordt gekeken naar regio's buiten de Randstad – want daar is nog ruimte

B. Voor dingen waar veel ruimte voor nodig is wordt te snel gekeken naar regio's buiten de Randstad.

Answer type: Radio buttons

Categories:

1. Duidelijke voorkeur voor antwoord A.
2. Iets meer voorkeur voor antwoord A.
3. Evenveel eens en oneens met antwoord A en B.
4. Iets meer voorkeur voor antwoord B.
5. Duidelijke voorkeur voor antwoord B.
6. Ik weet het niet

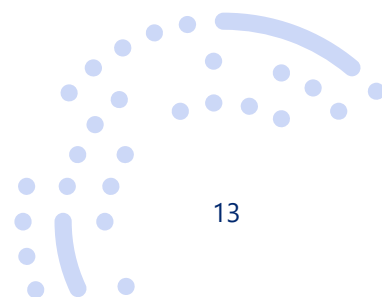
Page 19

if (Split = 4)

Nieuw9_open

Kunt u uw antwoord op de vorige vraag toelichten? [*if Nieuw9 = 1*: Waarom hebt u een duidelijke voorkeur voor antwoord A? / *if Nieuw9 = 2*: Waarom hebt u iets meer voorkeur voor antwoord A? / *if Nieuw9 = 3*: Waarom bent u het evenveel eens en oneens met antwoord A en B? / *if Nieuw9 = 4*: Waarom hebt u iets meer voorkeur voor antwoord B? / *if Nieuw9 = 5*: Waarom hebt u een duidelijke voorkeur voor antwoord B? / *if Nieuw9 = 6*: Waarom heeft u 'ik weet het niet' ingevuld?]

Answer type: Text





Page 20

all respondents

Nieuw10

De landelijke politiek heeft voldoende oog voor de regio waar ik woon

Answer type: Radio buttons

Categories:

1. Helemaal mee oneens
2. Mee oneens
3. Niet mee eens/niet mee oneens
4. Mee eens
5. Helemaal mee eens
6. Ik weet het niet

Page 21

all respondents

L10

Als er nu verkiezingen zouden zijn voor de Tweede Kamer, zou u dan gaan stemmen?

Answer type: Radio buttons

Categories:

1. Ja
2. Misschien
3. Nee
4. N.v.t., ik ben niet stemgerechtigd

Page 22

if (L10 = 1 or L10 = 2)

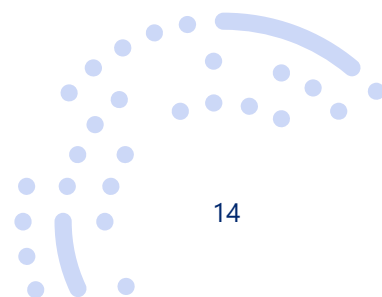
L11

Op welke partij zou u dan waarschijnlijk stemmen?

Answer type: Radio buttons

Categories:

1. VVD
2. D66
3. PVV
4. CDA
5. SP
6. PvdA
7. GroenLinks
8. Forum voor Democratie
9. Partij voor de Dieren
10. ChristenUnie





11. SGP
12. DENK
13. JA21
14. Volt
15. 50PLUS
16. BIJ1
17. BBB
18. Andere partij
19. Blanco stemmen
20. *Ik weet het nog niet*

Page 23

all respondents


L12

We willen nog graag weten hoe u al met al vindt dat het gaat met Nederland. Gaat het volgens u met Nederland in het algemeen:

Answer type: Radio buttons

Categories:

1. Duidelijk de verkeerde kant op
2. Iets meer de verkeerde dan de goede kant op
3. Evenveel de goede als de verkeerde kant op
4. Iets meer de goede dan de verkeerde kant op
5. Duidelijk de goede kant op
6. *Ik weet het niet*





all respondents

eva2t1 – eva2t5

NB: Maakt u alstublieft de vragenlijst af totdat u weer bij het beginscherm komt. Pas dan registreert het systeem de vragenlijst als **volledig** ingevuld.

Tot slot. Wat vond u van deze vragenlijst:

Question type: Table

Answer type: Radio buttons

Sub-questions:

eva2t1 Vond u het moeilijk om de vragen te beantwoorden?

eva2t2 Vond u de vragen duidelijk?

eva2t3 Heeft de vragenlijst u aan het denken gezet?

eva2t4 Vond u het onderwerp interessant?

eva2t5 Vond u het plezierig om de vragen in te vullen?

Categories:

1. 1 Beslist niet
2. 2
3. 3
4. 4
5. 5 Beslist wel

all respondents

opm

Hebt u nog opmerkingen over deze vragenlijst?

Answer type: Radio buttons

Categories:


1. Ja
2. Nee

evaopm

U kunt uw opmerking hieronder invullen.

Question type: Dependent question attached to code 1 of question "opm"

Answer type: Text





DatumB

Datum begin vragenlijst
string

TijdB

Tijd begin vragenlijst
string

DatumE

Datum einde vragenlijst
string


TijdE

Tijd einde vragenlijst
string

berekende variabele

duur

Duur vragenlijst in seconden
integer





4 Achtergrondvariabelen LISS panel

Dit codeboek beschrijft de algemene achtergrondvariabelen van de huishoudens in het LISS panel. De variabelennamen worden **vet** weergegeven en corresponderen met de namen in de dataset.

nohouse_encr Nummer van huishouden versleuteld

geslacht Geslacht
1. Man
2. Vrouw
3. Anders³

positie Positie in het huishouden
1. Huishoudhoofd⁴
2. Gehuwde partner
3. Ongehuwde partner
4. (Schoon)ouder
5. Kind dat thuis woont
6. Huisgenoot
7. Familielid of kostganger
9. Onbekend (missing)


gebjaar Geboortejaar
1900..heden

leeftijd Leeftijd van lid huishouden
integer

lftdcat Leeftijd in categorieën
1. 14 jaar en jonger
2. 15 - 24 jaar
3. 25 - 34 jaar
4. 35 - 44 jaar
5. 45 - 54 jaar
6. 55 - 64 jaar
7. 65 jaar en ouder

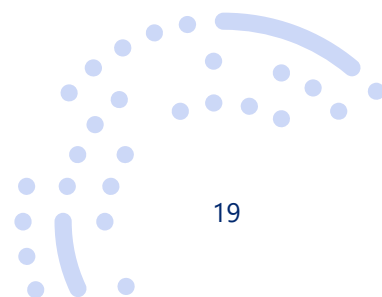
³ Sinds februari 2022 is antwoordcategorie 3 toegevoegd.

⁴ Het huishoudhoofd is degene op wiens naam het huur- of koopcontract van de woning staat. Als dat contract op meerdere namen staat, is het huishoudhoofd degene die het hoogste inkomen heeft.





lftdhhh	Leeftijd van het huishoudhoofd <i>integer</i>
aantalhh	Aantal leden in het huishouden 1. Eén persoon 2. Twee personen 3. Drie personen 4. Vier personen 5. Vijf personen 6. Zes personen 7. Zeven personen 8. Acht personen 9. Negen personen of meer
aantalki	Aantal thuiswonende kinderen in het huishouden, kinderen van het huishoudhoofd of zijn/haar partner 0. Geen 1. Eén kind 2. Twee kinderen 3. Drie kinderen 4. Vier kinderen 5. Vijf kinderen 6. Zes kinderen 7. Zeven kinderen 8. Acht kinderen 9. Negen kinderen of meer
partner	Het huishoudhoofd woont samen met een partner (gehuwd of ongehuwd) 0. Nee 1. Ja
burgstat	Burgerlijke staat 1. Gehuwd 2. Gescheiden van tafel en bed 3. Gescheiden 4. Weduwe of weduwnaar 5. Nooit getrouwd
woonvorm	Woonvorm huishouden 1. Alleenstaande 2. (On)gehuwd samenwonend, zonder kind(eren) 3. (On)gehuwd samenwonend, met kind(eren) 4. Alleenstaande, met kind(eren) 5. Anders





woning Soort woning waarin het huishouden woont

1. Koopwoning
2. Huurwoning
3. Woning in onderhuur
4. Gratis woning
9. Onbekend (missing)

sted Stedelijkheid woonplaats

1. Zeer sterk stedelijk
2. Sterk stedelijk
3. Matig stedelijk
4. Weinig stedelijk
5. Niet stedelijk

Stedelijkheid: Omgevingsadressendichtheid per km²

zeer sterk 2.500 of meer

sterk 1.500 tot 2.500


matig 1.000 tot 1.500

weinig 500 tot 1.000

niet minder dan 500

belbezig Belangrijkste bezigheid

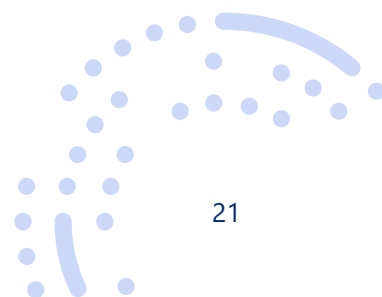
1. Verricht betaald werk in loondienst
2. Werkt of is meewerkend in gezins- of familiebedrijf
3. Is vrije beroepsbeoefenaar, freelancer of zelfstandige
4. Zoekt werk na verlies werkkring
5. Zoekt voor het eerst werk
6. Vrijgesteld van werkzoeken na verlies van werkkring
7. Gaat naar school of studeert
8. Verzorgt de huishouding
9. Is met pensioen (vervroegd, AOW of VUT)
10. Is (gedeeltelijk) arbeidsongeschikt
11. Verricht onbetaald werk met behoud van uitkering
12. Verricht vrijwilligerswerk
13. Doet iets anders
14. Is te jong, heeft nog geen bezigheden





brutoink	Personlijk bruto maandinkomen in euro's ⁵ <i>integer</i> -13. Weet ik niet -15. Onbekend (missing)
brutoink_f	Personlijk bruto maandinkomen in euro's, geïmputeerd <i>integer</i> <i>Gegevens variabele beschikbaar vanaf juli 2008. Bijgeschat op basis van netinc of nettocat indien bruto inkomen niet ingevuld. Zie voor meer informatie op onze website: 'Imputation income LISS until sept 2011.pdf', Klaas de Vos, 2008. Vanaf september 2011 zie bestand: 'imputation income LISS from sept 2011.pdf, Klaas de Vos, 2011.</i>
nettoink	Personlijk netto maandinkomen in euro's <i>integer</i> -13. Weet ik niet -14. Dat wil ik niet zeggen -15. Onbekend (missing) <i>Indien de respondent geen antwoord gaf op deze vraag, werd het inkomen alsnog in categorieën gevraagd (nettocat) en het gemiddelde van de aangegeven categorie geïmputeerd in nettoink. Vanaf juli 2008 is ook de variabele netinc, exclusief het gemiddelde van nettocat, beschikbaar.</i>
netinc	Personlijk netto maandinkomen in euro's (beschikbaar vanaf juli 2008) <i>integer</i> -13. Weet ik niet -15. Onbekend (missing)

⁵ Omdat niet iedereen even graag wil dat Centerdata beschikt over zijn/haar inkomen, kan een 0 (nul) twee verschillende dingen betekenen: (1) dat er inderdaad geen inkomen is; en (2) dat een panellid een 0 (nul) heeft ingevuld omdat hij/zij het inkomen niet weet of dat hij/zij niet wil dat we over het inkomen beschikken. In het tweede geval zouden panelleden aan moeten geven dat zij het inkomen niet weten (-13). Helaas doen niet alle panelleden dit, er zijn en blijven panelleden die een 0 (nul) invullen, terwijl ze wel inkomen hebben. Het is echter onmogelijk te achterhalen wie dat zijn.





nettoink_f Persoonlijk netto maandinkomen in euro's, geïmputeerd (beschikbaar vanaf juli 2008)
integer


Bijgeschat op basis van brutoink indien netto inkomen niet ingevuld. Zie voor meer informatie op onze website: 'Imputation income LISS until sept 2011.pdf', Klaas de Vos, 2008. Vanaf september 2011 zie bestand: 'imputation income LISS from sept 2011.pdf', Klaas de Vos, 2011.

brutocat Persoonlijk bruto maandinkomen in categorieën

0. Geen inkomen
1. EUR 500 of minder
2. EUR 501 t/m EUR 1000
3. EUR 1001 t/m EUR 1500
4. EUR 1501 t/m EUR 2000
5. EUR 2001 t/m EUR 2500
6. EUR 2501 t/m EUR 3000
7. EUR 3001 t/m EUR 3500
8. EUR 3501 t/m EUR 4000
9. EUR 4001 t/m EUR 4500
10. EUR 4501 t/m EUR 5000
11. EUR 5001 t/m EUR 7500
12. Meer dan EUR 7500
13. Weet ik niet

nettocat Persoonlijk netto maandinkomen in categorieën


0. Geen inkomen
1. EUR 500 of minder
2. EUR 501 t/m EUR 1000
3. EUR 1001 t/m EUR 1500
4. EUR 1501 t/m EUR 2000
5. EUR 2001 t/m EUR 2500
6. EUR 2501 t/m EUR 3000
7. EUR 3001 t/m EUR 3500
8. EUR 3501 t/m EUR 4000
9. EUR 4001 t/m EUR 4500
10. EUR 4501 t/m EUR 5000
11. EUR 5001 t/m EUR 7500
12. Meer dan EUR 7500
13. Dat weet ik echt niet
14. Dat wil ik niet zeggen





brutohh_f	Bruto maandinkomen huishouden in euro's <i>integer</i> <i>Geïmputeerde maandinkomens (brutoink_f) van alle huishoudleden bij elkaar opgeteld.</i>
nettohh_f	Netto maandinkomen huishouden in euro's <i>integer</i> <i>Geïmputeerde maandinkomens (nettoink_f) van alle huishoudleden bij elkaar opgeteld.</i>
oplzon	Hoogste opleiding ongeacht diploma 1. basisonderwijs 2. vmbo 3. havo/vwo 4. mbo 5. hbo 6. wo 7. anders 8. Nog geen onderwijs afgerond ⁶ 9. (Nog) geen onderwijs (gevolgd)
oplmet	Hoogste opleiding met diploma 1. basisonderwijs 2. vmbo 3. havo/vwo 4. mbo 5. hbo 6. wo 7. anders 8. (Nog) geen onderwijs afgerond 9. Volgt nog geen onderwijs ⁶

⁶ Sinds december 2008 zijn de antwoordcategorieën 8 en 9 gewijzigd. Bij de vraag 'oplzon' wordt categorie 8 en bij 'oplmet' categorie 9 niet meer aangeboden als antwoordmogelijkheid. De codes blijven ongewijzigd.





oplc Opleiding in CBS-categorieën

1. basisonderwijs
2. vmbo
3. havo/vwo
4. mbo
5. hbo
6. wo

prov Provincie

20. Groningen
21. Friesland
22. Drenthe
23. Overijssel
24. Flevoland
25. Gelderland
26. Utrecht
27. Noord-Holland
28. Zuid-Holland
29. Zeeland
30. Noord-Brabant
31. Limburg

w_leeftijd

Leeftijd categorieën tbv weegfactor

1. 18–34
2. 35–49
3. 50–64
4. 65 of ouder

w_oplc

Opleidingsniveau categorieën tbv weegfactor

1. Basisonderwijs = 11) Basisonderwijs
2. Vmbo = 12) Vmbo, havo-, vwo-onderbouw, mbo1
3. Havo/vwo + 4) mbo = 21) havo, vwo, mbo2-4
4. Hbo = 31) Hbo-, wo-bachelor
5. Wo = 32) Hbo-, wo-master, doctor

pr_geslacht


Profielcode geslacht

integer

pr_oplc

Profielcode opleidingsniveau

integer





pr_leeftijd

Profielcode leeftijd

integer

profiel


Weegprofiel

integer

w1

Weegfactor leeftijd*geslacht*opleidingsniveau

integer





Centerdata
Postbus 90153
5000 LE Tilburg

Contactpersoon
Natalia Kieruj
+31 (0)13 206 3576
Natalia.kieruj@centerdata.nl

www.centerdata.nl